

● 材 質：

No.	零件名稱	材 質
1	水錘解除閥 (20, 50 mm)	CAC406
2	急閉逆止閥	球墨鑄鐵
3	球 閥	CAC406
4	由 任	SUS304

● 尺寸・規格：MODEL HA UNIT

單位:mm

連接規格：JIS B 2240				
口 徑		A	B	C
毫米	英寸			
100	4	(377)	ϕ 225	(670)
150	6	(404)	ϕ 305	(670)
法蘭盤		JIS 10K		

單位:mm

連接規格：ISO 7005-3 (BS 4504)				
口 徑		A	B	C
毫米	英寸			
100	4	(377)	ϕ 220	(670)
150	6	(404)	ϕ 285	(670)
法蘭盤		PN16		

： MODEL HA

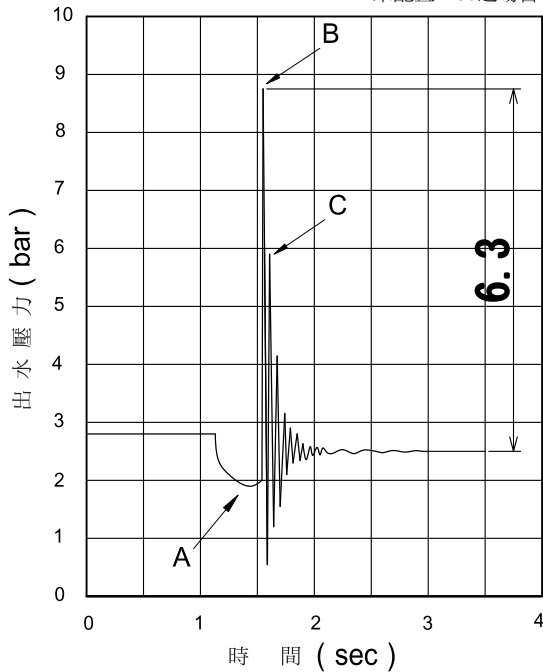
單位:mm

連接規格：JIS B 0203 & BS21				
口 徑		L	連 接	
毫米	英寸			
20	3/4	(181)	Rc 3/4	
50	2	(214)	Rc 2	

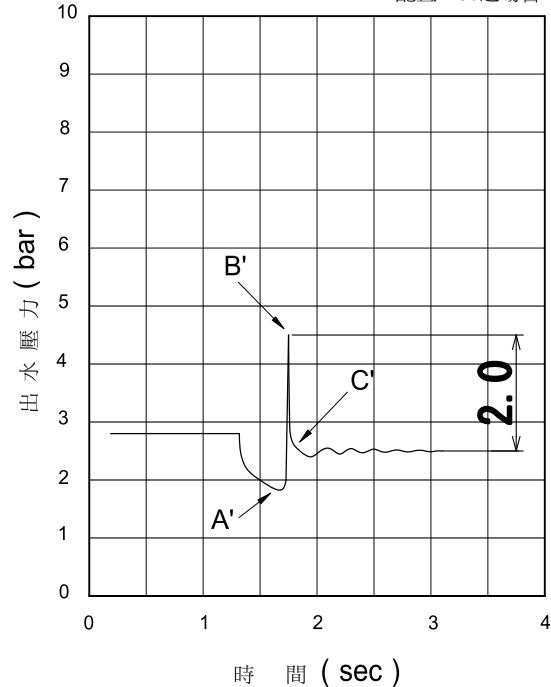
● 水錘解除性能：

試驗條件： 1. 管內流速 2 m/sec 2. 配管 (垂直) 長度 20 m (口徑 2" / 流量 236 L/min)

未配置HA50之場合



配置HA50之場合



ISO9001認證工廠・JIS標識表示認定工廠
電氣用品製造業者登記工廠・日本水道協會檢查合格工廠

KKK KANE KOGYO Co., Ltd.

總公司・工廠：日本國愛知縣小牧市大草2036 ☎485-0802

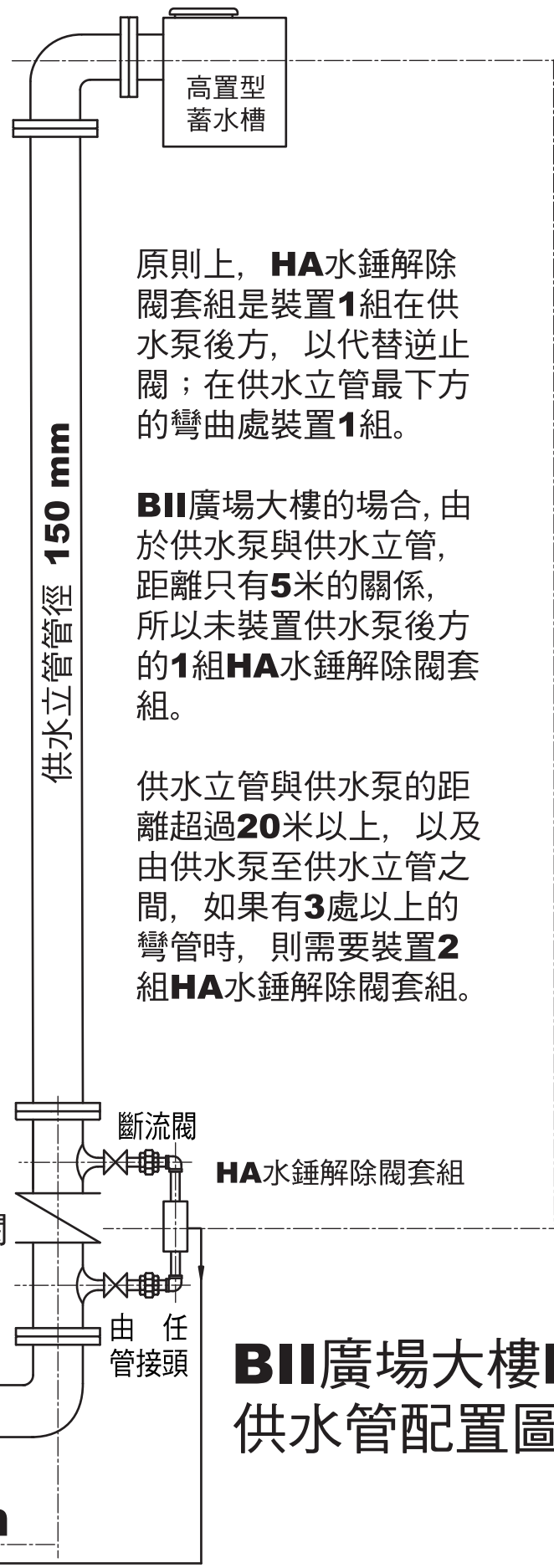
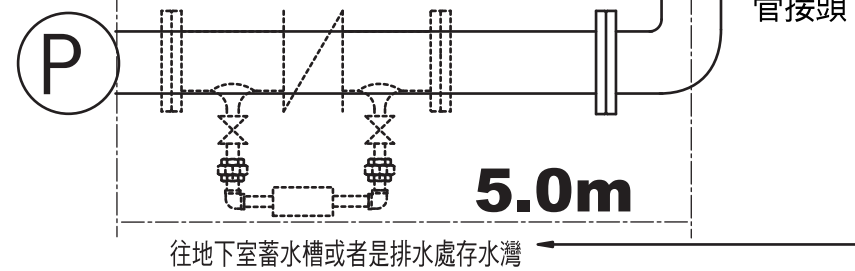
TEL：+81-568-79-2476 FAX：+81-568-79-6422

Web site: <http://www.kkk-kane.co.jp> E-mai: oversea-sales@kkk-kane.co.jp

※ 本製品型錄中的製品樣式如有變更，恕不另行通知。



供水泵樣式：
多段式漩渦型供水泵
2,185L/min x 196m x 130kw



原則上，**HA**水錘解除閥套組是裝置**1**組在供水泵後方，以代替逆止閥；在供水立管最下方的彎曲處裝置**1**組。

BII廣場大樓的場合，由於供水泵與供水立管，距離只有**5**米的關係，所以未裝置供水泵後方的**1**組**HA**水錘解除閥套組。

供水立管與供水泵的距離超過**20**米以上，以及由供水泵至供水立管之間，如果有**3**處以上的彎管時，則需要裝置**2**組**HA**水錘解除閥套組。

BII廣場大樓**No.2**
供水管配置圖